




# stelcon<sup>®</sup> GROUND AGRICON

# GROUND AGRICON BETON-GROSSFLÄCHENPLATTEN

Die Großflächenplatten **stelcon® GROUND AGRICON** werden aus extra starkem, hochwertigem Beton mit einem einfachen oder doppelten Bewehrungsnetz gefertigt. Durch die praktischen Formate ist gewährleistet, dass Gelände und Fahrwege innerhalb kürzester Zeit für jede Belastung einsatzbereit sind. Das Ergebnis ist eine starke, sichere, tierfreundliche und leicht zu reinigende Betonplatte nicht nur für den Agrarbereich. Mit einem Sortiment, das Produkte in 30 verschiedenen Ausführungen und Abmessungen umfasst, können wir Standardlösungen serienmäßig liefern.

## AGRICON GRÜNDE

- Sehr maßstabil
- Sofort belastbar
- Oberfläche glatt oder griffig
- Keine Fahrspurbildung
- Direktes Absetzen vom LKW in die Fläche möglich
- Nachhaltig: zu 100% mit Strom aus Windenergie produziert



# WELCHE GROUND AGRICON FÜR WELCHEN GEBRAUCH?


## STANDARDABMESSUNGEN



### GROUND AGRICON 14 ECHT SCHNELL

Die schnelle und solide Möglichkeit für Lager- und Abstellflächen.

→ Seite 38



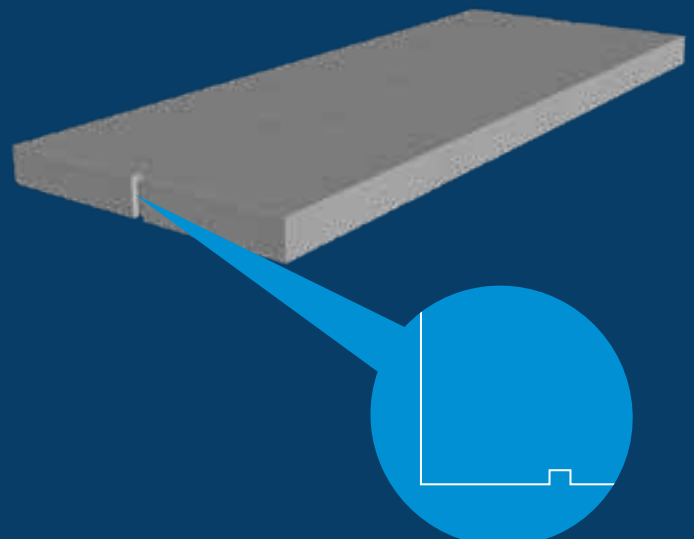
## SONDERABMESSUNGEN



### GROUND AGRICON PLUS 10 – 16 ECHT FLEXIBEL

Unsere Sonderabmessungen, die trotzdem Standard sind – für Wegebefestigung und Abstellflächen.

→ Seite 40






# TECHNISCHE DATEN GROUND AGRICON 14

ECHT  
SCHNELL

## AUSFÜHRUNG E – Belastung bis **max. 75 kN**

Radlast kN	Dicke in cm	Länge x Breite in cm (Rastermaß)	Gewicht (kg/m <sup>2</sup> )	Typ	Oberfläche
<b>Kantenausbildung: F</b> (runde Fase von 8 mm) Hebewerkzeug: <b>stelcon®</b> Hubhaken oder Vakuumgerät					
	14	200 x 200 (inkl. 5 mm Fuge)	332,5	GA 30 AA 14 E F*	Glatt
	14	200 x 150 (inkl. 5 mm Fuge)	332,5	GA 30 AD 14 E F*	Glatt
	14	200 x 100 (inkl. 5 mm Fuge)	332,5	GA 30 AF 14 E F*	Glatt

## AUSFÜHRUNG H – Belastung bis **max. 75 kN**

Radlast kN	Dicke in cm	Länge x Breite in cm (Rastermaß)	Gewicht (kg/m <sup>2</sup> )	Typ	Oberfläche
<b>Kantenausbildung: F</b> (runde Fase von 8 mm) Hebewerkzeug: <b>stelcon®</b> Hubhaken oder Vakuumgerät					
	14	200 x 100 (inkl. 5 mm Fuge)	332,5	GA 36 AF 14 H F*	Griffig

\*auch ohne Aussparung für Hebewerkzeug erhältlich



### Die schnelle und solide Möglichkeit für Lager- und Abstellflächen.

Die AGRICON Betongroßflächenplatte von **stelcon**<sup>®</sup> ist für Belastungen aus luftgummierten Fahrzeugen mit einer Radlast von 75 kN geeignet. Durch das standardisierte Rastermaß kann auf einen ausreichenden Lagerbestand zurückgegriffen werden, um somit kürzeste Ausführungszeiten zu gewährleisten.

Die AGRICON Betongroßflächenplatte von **stelcon**<sup>®</sup> wird gern für landwirtschaftliche Flächenbefestigungen eingesetzt. Ob Hofbefestigungen und Fahrwege oder Fahrsilos und Mistplatten, die Betongroßflächenplatten von **stelcon**<sup>®</sup> halten dieser Belastung stand.

### AGRICON 14 VORTEILE

- Sofortige Befahrbarkeit nach Verlegung (direktes Versetzen vom LKW möglich)
- Unterhaltsfreundlich
- Geringer Planaufwand durch klare Rastermaße
- Gleichmäßiges Fugenbild

### AGRICON 14 EINSATZGEBIETE

- Land- und Forstwirtschaft
- Lager- und Abstellflächen
- Temporär genutzte Flächen



### Die schnelle und solide Möglichkeit für Wegebefestigung und Abstellflächen.

Die AGRICON PLUS Betongroßflächenplatte von **stelcon®** ist für Belastungen aus luftgummibereiften Fahrzeugen mit einer Radlast von 42,5 bis 90 kN geeignet. Durch das standardisierte Rastermaß kann auf einen ausreichenden Lagerbestand zurückgegriffen werden, um somit kürzeste Ausführungszeiten zu gewährleisten.

Die AGRICON PLUS Betongroßflächenplatte von **stelcon®** wird gern für landwirtschaftliche Flächenbefestigungen eingesetzt. Ob Fahrwege oder Hofbefestigungen, die Betongroßflächenplatten von **stelcon®** halten dieser Belastung stand.



### AGRICON PLUS VORTEILE

- Sofortige Befahrbarkeit nach Verlegung (direktes Versetzen vom LKW möglich)
- Unterhaltsfreundlich
- Geringer Planaufwand durch klare Rastermaße
- Gleichmäßiges Fugenbild

### AGRICON PLUS EINSATZGEBIETE


- Land- und Forstwirtschaft
- Fahrwege, Lager- und Abstellflächen
- Temporär genutzte Flächen




# TECHNISCHE DATEN GROUND AGRICON PLUS 10-16

ECHT  
SOLIDE

## AUSFÜHRUNG E – Belastung bis **max. 90 kN Radlast**

Radlast kN	Dicke in cm	Länge x Breite in cm (Rastermaß)	Gewicht (kg/m <sup>2</sup> )	Typ	Oberfläche
<b>Kantenausbildung: F</b> (runde Fase von 8 mm) Hebewerkzeug: <b>stelcon</b> <sup>®</sup> Hubhaken oder Vakuumgerät					
	10	100 x 100 (inkl. 5 mm Fuge)	235	GA 36 FF 10 E F*	Griffig
	12	100 x 150 (inkl. 5 mm Fuge)	290	GA 36 FF 12 E F	Griffig
	12	80 x 120 (inkl. 5 mm Fuge)	290	GA 36 HI 12 E F*	Griffig
	14	100 x 100 (inkl. 5 mm Fuge)	340	GA 36 FF 14 E F*	Griffig

## AUSFÜHRUNG H – Belastung bis **max. 90 kN Radlast**

Radlast kN	Dicke in cm	Länge x Breite in cm (Rastermaß)	Gewicht (kg/m <sup>2</sup> )	Typ	Oberfläche
<b>Kantenausbildung: F</b> (runde Fase von 8 mm) Hebewerkzeug: <b>stelcon</b> <sup>®</sup> Hubhaken oder Vakuumgerät					
	10	160 x 120 (inkl. 5 mm Fuge)	240	GA 36 LI 10 H F	Griffig
	10	200 x 100 (inkl. 5 mm Fuge)	240	GA 36 AF 10 H F*	Griffig
	10	200 x 120 (inkl. 5 mm Fuge)	240	GA 36 AI 10 H F	Griffig
	10	220 x 120 (inkl. 5 mm Fuge)	240	GA 36 MI 10 H F	Griffig
	12	200 x 100 (inkl. 5 mm Fuge)	285	GA 36 AF 12 H F*	Griffig
	12	200 x 120 (inkl. 5 mm Fuge)	285	GA 36 AI 12 H F	Griffig
	12	240 x 120 (inkl. 5 mm Fuge)	285	GA 36 NI 12 E F	Griffig
	12	250 x 120 (inkl. 5 mm Fuge)	285	GA 36 OI 12 H F*	Griffig
	12	300 x 120 (inkl. 5 mm Fuge)	285	GA 36 TI 12 E F	Griffig
	14	300 x 120 (inkl. 5 mm Fuge)	340	GA 36 TI 14 H F	Griffig
	14	350 x 120 (inkl. 5 mm Fuge)	340	GA 36 UI 14 H F	Griffig
	14	400 x 120 (inkl. 5 mm Fuge)	340	GA 36 VI 14 H F	Griffig
	15	140 x 100 (inkl. 5 mm Fuge)	357	GA 36 KF 15 H F	Griffig
	16	100 x 100 (inkl. 5 mm Fuge)	380	GA 36 FF 16 H F	Griffig
	16	200 x 100 (inkl. 5 mm Fuge)	380	GA 36 AF 16 H F	Griffig

\*auch ohne Aussparung für Hebewerkzeug erhältlich



# stelcon® TOOLS & SERVICE

BITTE  
BEACHTEN SIE  
DIE VERLEGE-  
HINWEISE AUF  
[www.stelcon.de](http://www.stelcon.de)



Für die Verlegung unserer  
GROUND **ULTRA**, **BASIC**  
und **AGRICON** Großflächen-  
platten steht Ihnen das **stelcon®**-  
Montageteam zur Verfügung.

Sprechen Sie uns an,  
wir beraten Sie gern.



Hubschlüssel

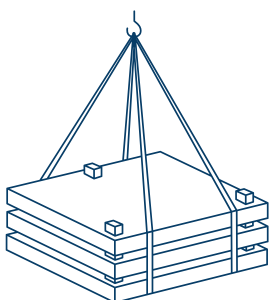


Traverse

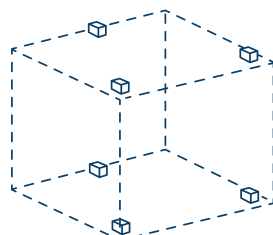


Hubhaken (ausschließlich bei **AGRICON**)

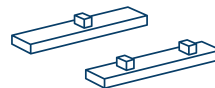
## SO STAPELN SIE **stelcon®** GROUND GROSSFLÄCHENPLATTEN



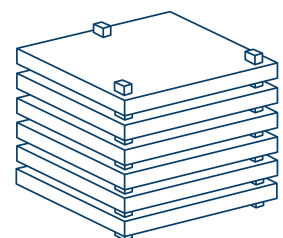
Mit Kran oder Hubstapler nie mehr  
als 3 Platten gleichzeitig heben!



So müssen die Stapelsteine liegen!



Bei weichem Boden müssen Holzbohlen  
unter die Stapelsteine gelegt werden!



Nie mehr als 10 Platten  
übereinander stapeln!

# IHR KONTAKT ZU **stelcon**<sup>®</sup>

Ihren persönlichen Ansprechpartner finden Sie unter:  
**[www.stelcon.de/kontakt](http://www.stelcon.de/kontakt)** oder senden Sie Ihre Anfrage  
gern per Mail an: **[vertrieb@stelcon.de](mailto:vertrieb@stelcon.de)**

WOLLEN SIE MEHR WISSEN?

## **stelcon**<sup>®</sup> KNOWLEDGE-BASE

UNTER [WWW.STELCON.DE/KNOW-HOW](http://WWW.STELCON.DE/KNOW-HOW)



**MERKBLÄTTER**



**MONTAGEANLEITUNGEN**



**VORSCHRIFTEN**



**INFORMATIONEN**



### UNSERE STANDORTE / NIEDERLASSUNGEN

#### **GERMERSHEIM**

BTE stelcon GmbH  
Philippsburger Straße 4  
76726 GERMERSHEIM

#### **PIRNA/COPITZ**

BTE stelcon GmbH  
Lohmener Straße 12  
01796 PIRNA/COPITZ

#### **MÜLHEIM/RUHR**

BTE stelcon Handel GmbH  
Straßburger Allee 2-4  
45481 Mülheim a. d. Ruhr

[www.stelcon.de](http://www.stelcon.de)

**BTE stelcon GmbH**  
Philippsburger Straße 4  
D-76726 Germersheim  
vertrieb@stelcon.de

**BTE stelcon Handel GmbH**  
Straßburger Allee 2-4  
D-45481 Mülheim a. d. Ruhr  
info@stelcon-handel.de

 **stelcon**<sup>®</sup>  
Das Original seit 1919