

Worksheet 4-1

No. _____ Name _____

1. (1)~(6)のひらがなを、ローマ字で書いてみましょう。

(1) うえ

(2) あい




(3) えい




(4) あおい

(5) うお

(6) あう

2. 例にならって、絵が表すものを上に「ひらがな」で書き、その「はじめの音」を取ってできる語を下に「ひらがな」で書こう。

(例)		きりん	(1)			(2)		
		いりん						

(3)			(4)			(5)		

3. ローマ字で「あいうえお」と「かきくけこ」を書いてみよう。

あ い う え お か き く け こ

4. 次の絵が表すものをローマ字で書いてみよう。

