










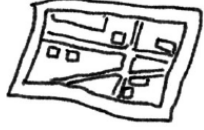























# Worksheet 2-2

No. \_\_\_\_\_ Name \_\_\_\_\_

1~10それぞれの「4つのイラスト」が表す語のうち、「おわりの部分の響き」が同じものを○で囲みましょう。

1				
2				
3				
4				
5				
6	10			
7				
8		8		
9				
10	