



































Worksheet 2-1

No. _____ Name _____

1~10それぞれの「4つのイラスト」が表す語のうち、「おわりの部分の響き」が同じペアを○で囲みましょう。

1				
2				
3				
4				
5				
6				
7				
8			6	
9	8			
10	