

# Udhëzimet e përdorimit të aplikacionit të Interprefy për celularë

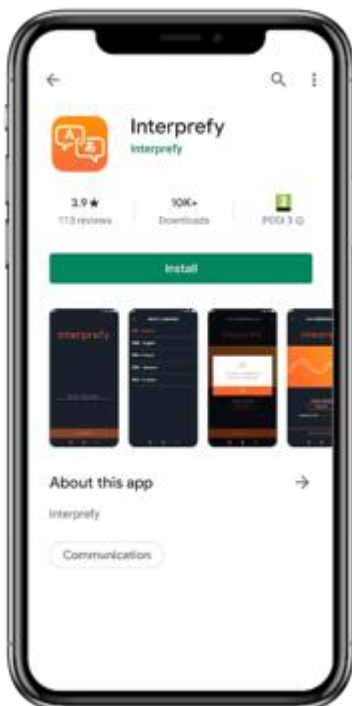
Si të hyni në shërbimin e interpretimit në kohë reale me anë të aplikacionit të Interprefy për celularë

Ju lutemi, lidheni smartfonin tuaj me një rrjet të qëndrueshëm WiFi.

## 1. Shkarkoni dhe instaloni aplikacionin e Interprefy nga "App Store".

Shkarkoni: për Apple iOS (iPhone)

Shkarkoni: për Android (Google Play)



**2. Fusni kufjet për celularë ose setin e kufjeve dhe klikoni "ok".**

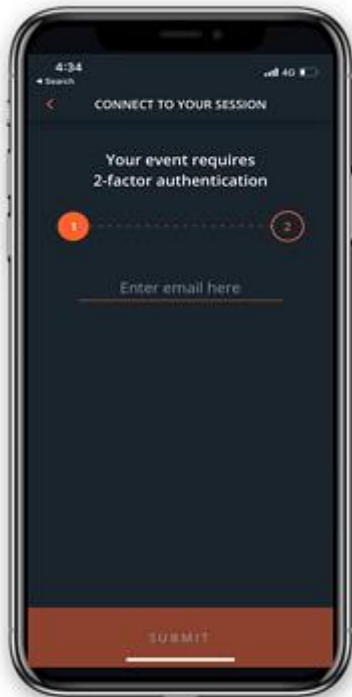


**3. Vendosni kodin e aktivitetit. Më pas klikoni "connect" (lidhu).**

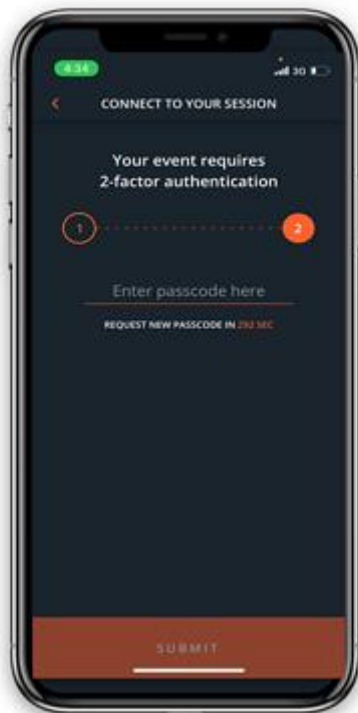


#### 4. Nëse autentikimi me dy nivele është aktiv:

Vendosni adresën tuaj të regjistruar të emailit ose numrin e telefonit celular (formati: +41 79 1234567), për të marrë kodin e verifikimit:



Vendosni kodin e verifikimit që keni marrë qoftë me email ose me mesazh në formë teksti (SMS) dhe klikoni "submit" (dorëzo):



## 5. Zgjidhni gjuhën që preferoni të dëgjoni.



## Shkëputuni

Pasi mbaron seanca, klikoni "disconnect" (shkëputu) për të dalë prej saj.



## Cilësimet

Nëse është zgjedhur “Incoming Auto-volume” (Volumi automatik hyrës), në momentin që interpretuesi nuk flet do të dëgjohet zëri në kanalën origjinale.

