

សៀវភៅណែនាំអ្នកប្រើកម្មវិធីដែលថប

Interprefy សម្រាប់ Windows

ការណែនាំមួយជំហានម្តងៗក្នុងការប្រើកម្មវិធីដែលថប

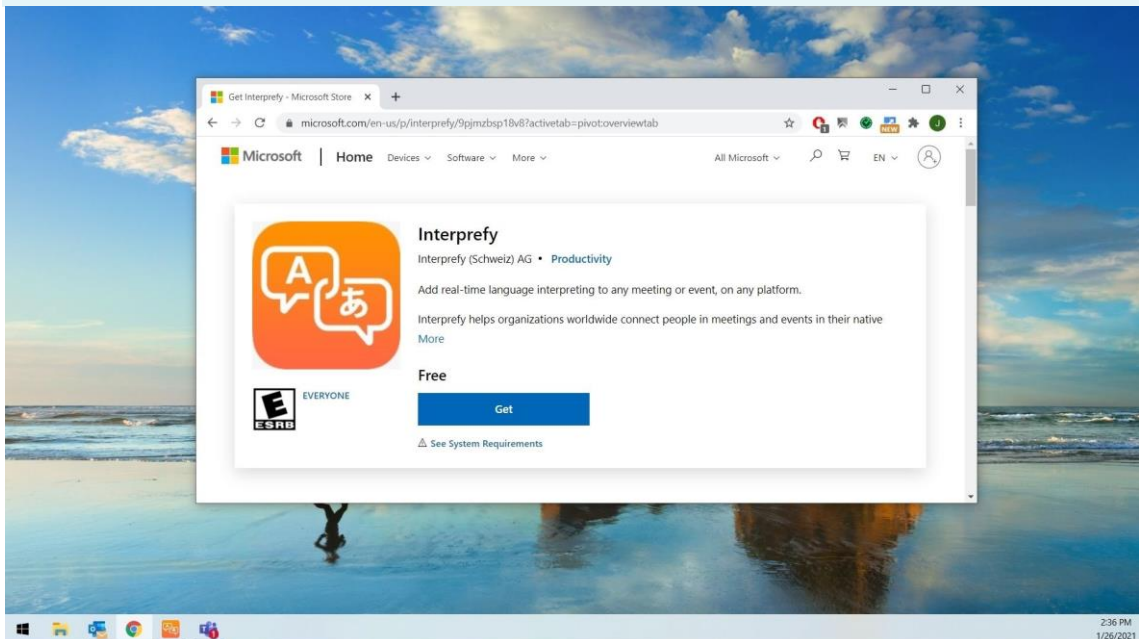
Interprefy សម្រាប់ Windows

ក្នុងអំឡុងពេលនៃព្រឹត្តិការណ៍របស់អ្នក។

1. ដំឡើងកម្មវិធី Interprefy

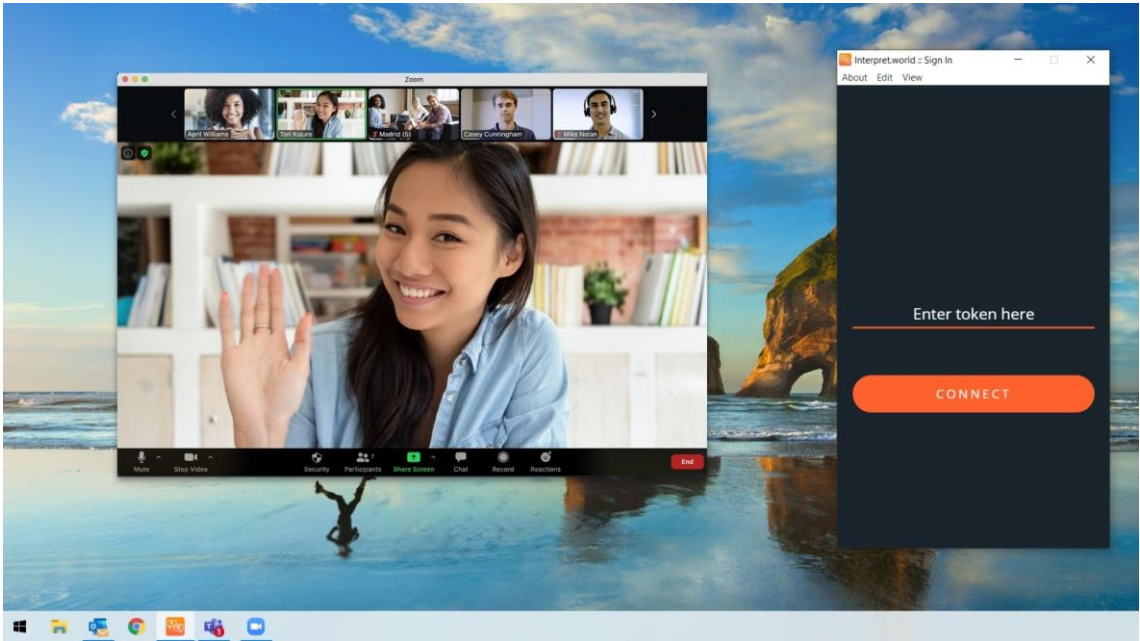
ទាញយក និងដំឡើងកម្មវិធីដែលថប Interprefy ៖

ទាញយកសម្រាប់ Windows PC



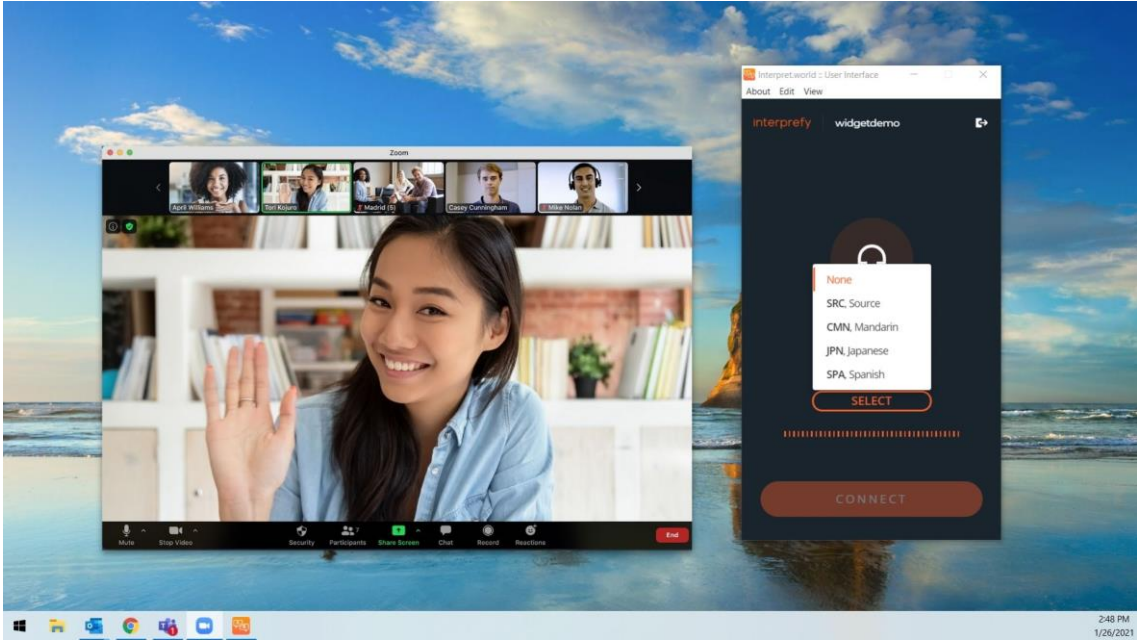
2. ចូលរួមការប្រជុំ ប្រតិភ្នំការណ៍

- បើកប្រតិភ្នំការណ៍ ឬការប្រជុំរបស់អ្នក
- បើកកម្មវិធីដែលថប **Interprefy** និងបញ្ជូលកូដផ្សេងផ្ទាល់ប្រតិភ្នំការណ៍សម្រាប់ប្រតិភ្នំការណ៍របស់អ្នក រួចចុច «តភ្ជាប់»។



3. ត្រៀមធីតាសាររបស់អ្នក

ចុច «ត្រៀមធីតា» ហើយចុចលើភាសាដែលពេញចិត្តរបស់អ្នក ដើម្បីស្តាប់ការបកប្រែ។



សូមចំណាំថា៖

កម្មវិធីវេសថប **Interprefy** នឹងបិទសំឡេងខ្លួនដោយស្វ័យប្រវត្តិ នៅពេលវាស្រាប់ត្រូវបានជ្រើសរើស ហើយអ្នកបកប្រែកំពុងនិយាយ។

4. នៅពេលរយៈពេលបញ្ចប់

ចុច «ផ្តាច់» ដើម្បីផ្តាច់ពីព្រឹត្តិការណ៍។

