

Reinigung von Niesschutz aus Plexiglas



Reinigungs- und Desinfektionsprodukte



- Oxivir Excel
- Suma Chlorsan D10.4*
*nicht erhältlich in der Schweiz
- Sure Cleaner Disinfectant
- Suma Bac D10

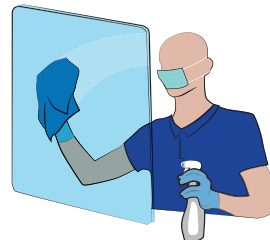
Periodische Anwendung



- TASKI Sprint Glass
- Suma Rapid D6

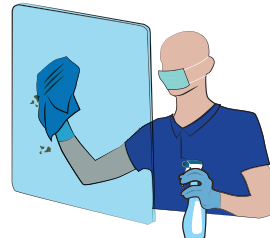
Anwendung:

1



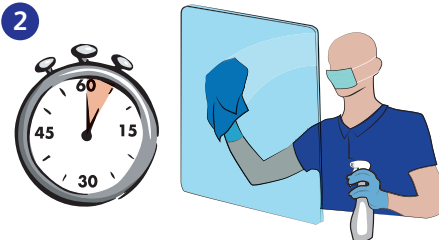
Tragen Sie Handschuhe, sprühen Sie den empfohlenen Desinfektionsreiniger auf ein sauberes Tuch und wischen Sie die Oberfläche ab.

3



Auf Dauer ist es möglich, dass sich eine Schicht aufbaut. Entfernen Sie diese regelmäßig mit einem Glasreiniger.

2



Falls erforderlich: 5 Minuten einwirken lassen. Tuch mit sauberem Wasser tränken und Oberfläche abwischen. An der Luft trocknen lassen.

4



Bei Plexiglas und Polycarbonat handelt es sich um empfindliche Materialien. Bitte verwenden Sie keine scheuernden Reinigungsgeräte. Mit einem sauberen Mikrofasertuch oder einem TASKISUMTuch ist die Reinigung unbedenklich.

 Biozide sicher verwenden. Vor Gebrauch stets Kennzeichnung und Produktinformation lesen.