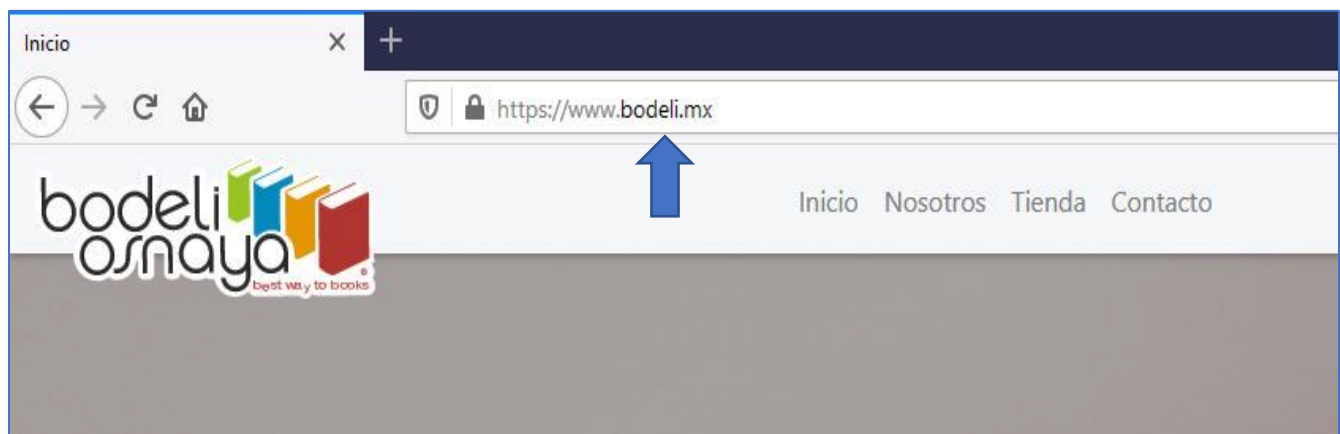


## Guía de compra en línea

Para adquirir tus libros en nuestra página sigue estos sencillos pasos.

### 1.- Ingresa a [www.bodeli.mx](https://www.bodeli.mx)



### 2.- Da click en el botón rojo "MI COLEGIO"





### 3.- Ingresa en Usuario Colegio: gps Contraseña: gps

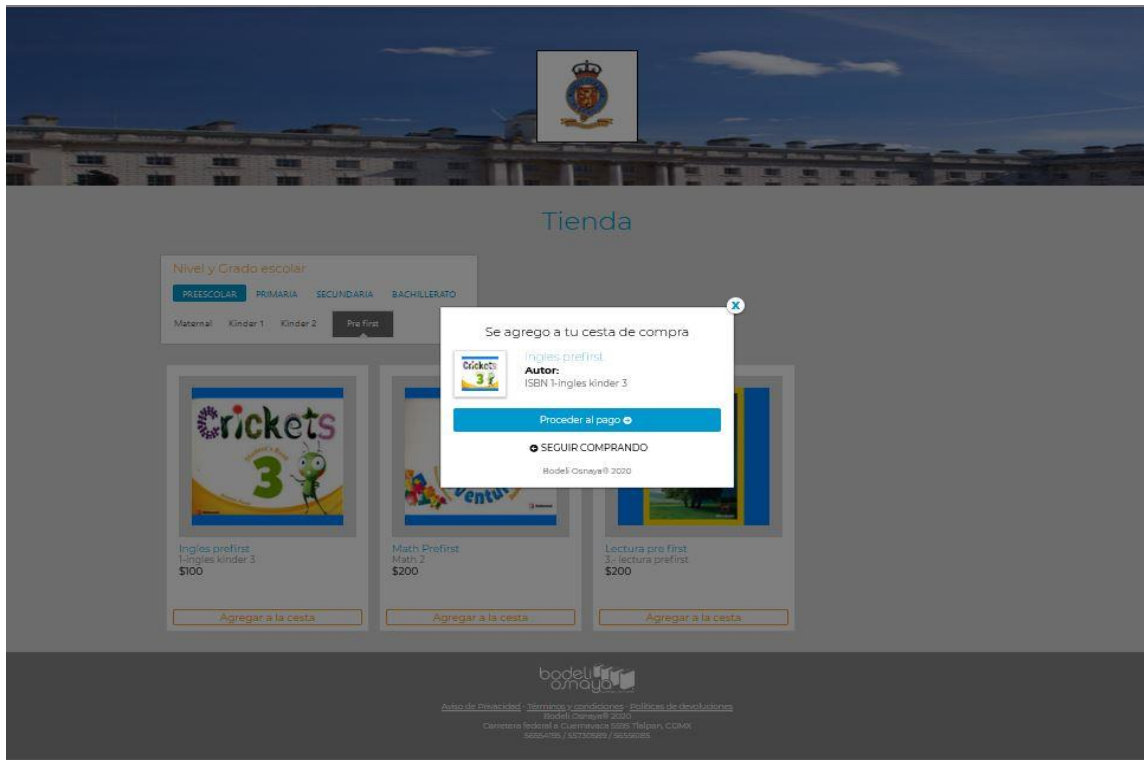
The screenshot shows a login modal titled "Mi colegio" with a close button (X). The instructions read: "Llena los siguientes campos con los datos de tu colegio y ver los paquetes de libros asignados." There are two input fields: "Usuario Colegio:" and "Contraseña:". Below the fields is a blue button labeled "VER LIBROS" with a right-pointing arrow. At the bottom of the modal, it says "Bodeli Ornaya © 2020". The background of the website shows an open book and the text "Somos el mejor en inglés e".

### 4.- Al entrar verás el logo de tu colegio y sus niveles y/o grados, selecciona el que te corresponda

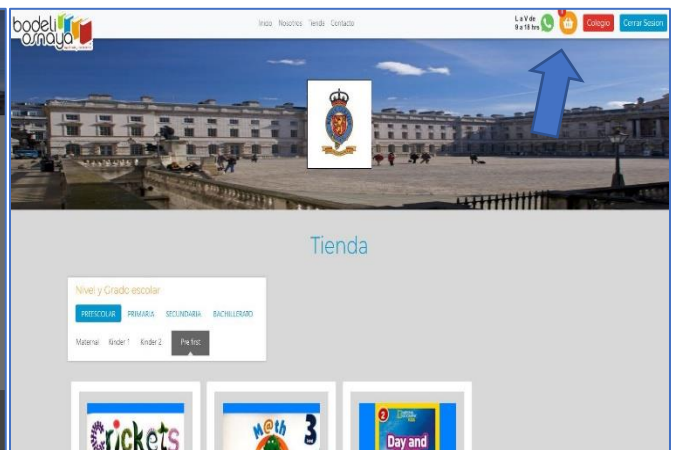
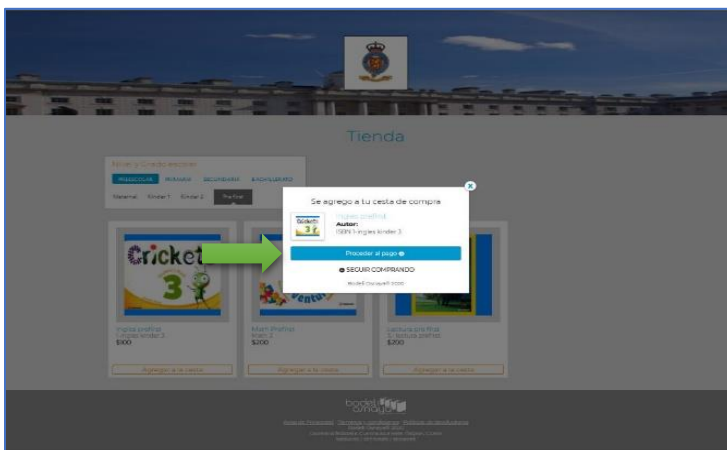
The screenshot shows the "Tienda" page. At the top, there is a navigation bar with the Bodeli Ornaya logo, links for "Inicio", "Nosotros", "Tienda", and "Contacto", and a "Colegio" button. Below the navigation bar is a large image of a school building with a crest in the center. The word "Tienda" is displayed in large blue text. A white box titled "Nivel y Grado escolar" contains four buttons: "PREESCOLAR", "PRIMARIA", "SECUNDARIA", and "BACHILLERATO". A blue arrow points to the "BACHILLERATO" button. Below these buttons, the text "Maternal", "Kinder 1", "Kinder 2", and "Pre first" is visible.



5.-Agrega a la cesta los libros que desees comprar, cada que agregues uno deberás escoger entre el botón azul “Proceder al pago” o “SEGUIR COMPRANDO”



6.- Cuando termines de añadir todos lo que necesitas puedes escoger “Proceder al pago” Fig. 1 o dar click en el botón anaranjado de tu cesta de compra Fig. 2



¡Estás a punto de concluir tu compra!

Con los siguientes 5 pasos podrás finalizar tu pedido:

## 1.-Artículos en la cesta

Revisa que los artículos y cantidades sean los correctos. Aquí podrás ver los precios individuales y el total.

Si todo está en orden da click en el botón azul “Guardar y continuar”

Artículo	Cantidad	Precio
Ingles prefirst \$100.00	1	\$100.00 mnx

Costo de envío: \$100 mnx  
Fecha estimada de entrega: 3 a 7 días

Aplica aquí tu código promocional: \$ 200 mnx

[Regresar a comprar](#) [Guardar y Continuar](#)

## 2.-Datos generales

Escribe los datos requeridos, asegúrate de llenar todos los campos. Si el comprador y el alumno es la misma persona puedes escribir el mismo nombre en “Nombre del comprador” y “Nombre del alumno”, no te preocupes.

Si todo está en orden da click en el botón azul “Guardar y continuar”

Resumen del pedido

Ingles prefirst	1	\$100.00 mnx
Costo de envío		\$100.00 mnx
<b>TOTAL</b>		<b>\$200.00 mnx</b>

[Regresar a la cesta](#)

Datos Generales

Nombre del comprador

Los campos marcados con \* son obligatorios

\*Nombre  \*Apellido

\*Teléfono  \*E-mail

Datos del Alumno

\*Nombre  \*Apellido  \*Grado

[Regresar](#) [Guardar y Continuar](#)



### 3.-Dirección de envío

**TU PEDIDO SERÁ ENTREGADO EN EL COLEGIO POR LO QUE ESTE PASO SE OMITIRÁ AUTOMÁTICAMENTE Y NO TENDRÁS QUE LLENAR DATOS DE ENVÍO.**

SECCIÓN	Indicaciones de entrega de paquete escolar, libros de inglés y uniformes	2021
<b>Preescolar</b>	Maternal, KI, KII, y hermanos en otra sección	<b>2 de agosto</b>
<b>Preescolar</b>	KIII y First English y hermanos en otra sección	<b>3 de Agosto</b>
<b>Primaria-menor</b>	1o, 2o y 3o y hermanos en otra sección	<b>4 de Agosto</b>
<b>Primaria-mayor</b>	4o, 5o y 6o y hermanos en otra sección	<b>5 de Agosto</b>
<b>Secundaria</b>	1o, 2o y 3o y hermanos en otra Sección	<b>6 de agosto</b>

**ÚLTIMO DÍA DE VENTA EN LINEA: 31 DE AGOSTO 2021**

### 4.-Método de pago

Da click en el botón azul “Pagar” y selecciona la opción que prefieras

**¡Sigue las instrucciones de la opción que escogiste!**





En la siguiente pantalla, por favor, da click en “**Volver al sitio**”, es **importante** que lo hagas para que tu compra se complete con éxito y tu pedido sea procesado; sin importar el método de pago que hayas escogido da click en **Volver al sitio**, te llevará a nuestro paso 5 “Proceso terminado” y podrás ver y descargar tu recibo en PDF

**Ejemplo:**

Dile al cajero que es un **pago de servicios BBVA Bancomer** y te pedirá estos datos:

---

Número de convenio CIE  
**0641375**

Referencia  
**97868883428**

También puedes pagar en Farmacias del Ahorro y Casa Ley.  
**Tu pago se acreditará en menos de 1 hora.**  
Te enviamos esta información por e-mail así la tienes a mano.

**Mapa de tiendas**

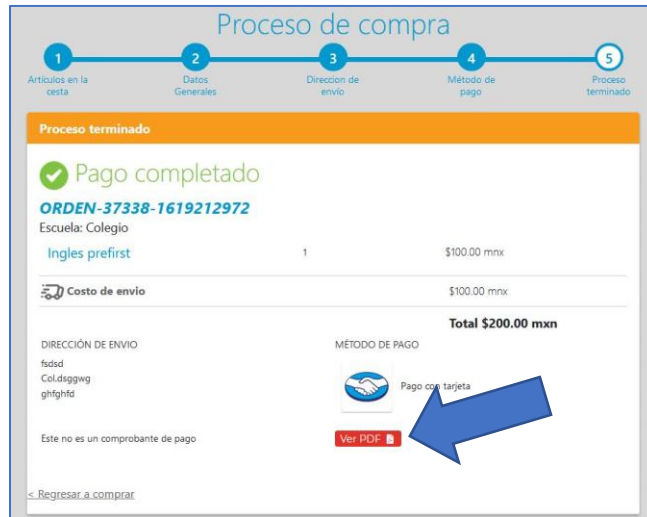
**Volver al sitio**

## 5.- Proceso terminado

*¡La compra se completó con éxito!*

Llegará a tu correo el comprobante de tu pedido o las instrucciones para realices tu depósito o transferencia.

Dando click en el botón rojo “VER PDF” también podrás visualizar y guardar tu comprobante de pedido; es importante que lo conserves para futuras referencias o aclaraciones.



## ¿Necesitas factura?

En tu comprobante de pedido encontrarás un folio y la página web donde podrás generar tu factura.

[Continuar comprando](#)



[Ver PDF](#)

Para facturar, ingresa el siguiente código **23280284184059** en el sitio [Autofactura.com](http://Autofactura.com)

Por si tienes alguna duda:



5564408044

**Tel.** 5556554195 y 5555730589 Ext. 213 y 217

[www.bodeli.mx](http://www.bodeli.mx)

Carretera Federal a Cuernavaca 5595, San Pedro Mártir, Tlalpan, CDMX.