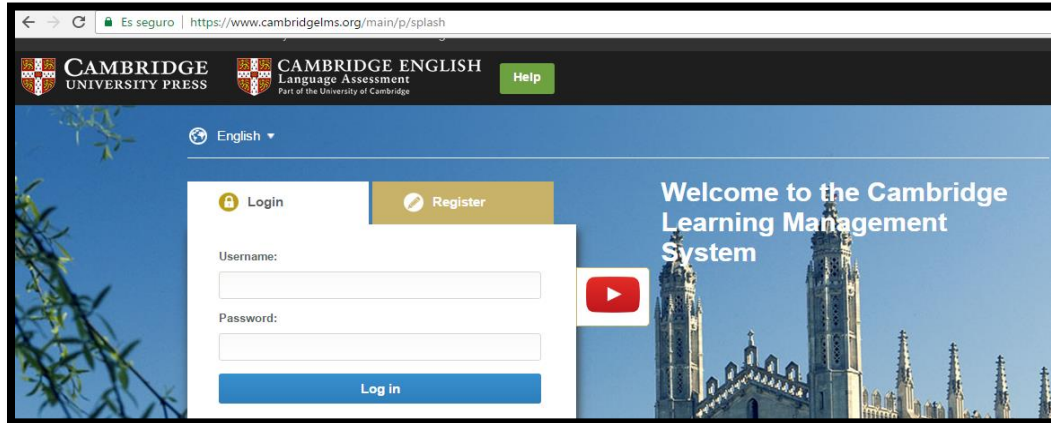


EMPOWER ONLINE WORKBOOK

ACCESO DE ESTUDIANTES

Note: Para tener acceso a este workbook online el estudiante debe adquirir el libro original. En la contraportada el estudiante encontrará un código de activación.

1. Ir a <https://www.cambridgelms.org/main/p/splash>



2. Seleccione la pestaña de **register** y complete el formulario y de clic en registrar

3. La primera vez que ingrese al campus de Cambridge le aparecerán en la pantalla los términos y condiciones, desplácese hacia abajo y de clic en **“accept”**

CAMBRIDGE LEARNING MANAGEMENT SYSTEM (‘CLMS’)
END USER LICENCE AGREEMENT (‘EULA’)

This EULA (together with the documents referred to in it) is a legal agreement between You, the End User, and Us. By clicking to accept the EULA and by using the Website You are indicating that You agree to be bound by the EULA. Please note there are sections within this EULA which are applicable to you depending on your access level and usage rights. Please read these EULA very carefully.
If you do not agree to the EULA, You are not authorised to use or continue to use the Website.
We may amend the EULA at any time and any revised version will be displayed on the Website. Please check this page from time to time to take notice of any changes We make.

1. INFORMATION ABOUT US

1.1. The Website is a site operated by Cambridge University Press. Cambridge University Press is a trading name of the Chancellor, Masters and Scholars of the University of Cambridge and Our principal place of business is at the University Printing House, Shaftesbury Road, Cambridge, CB2 8BS. Our VAT number is 823847609.

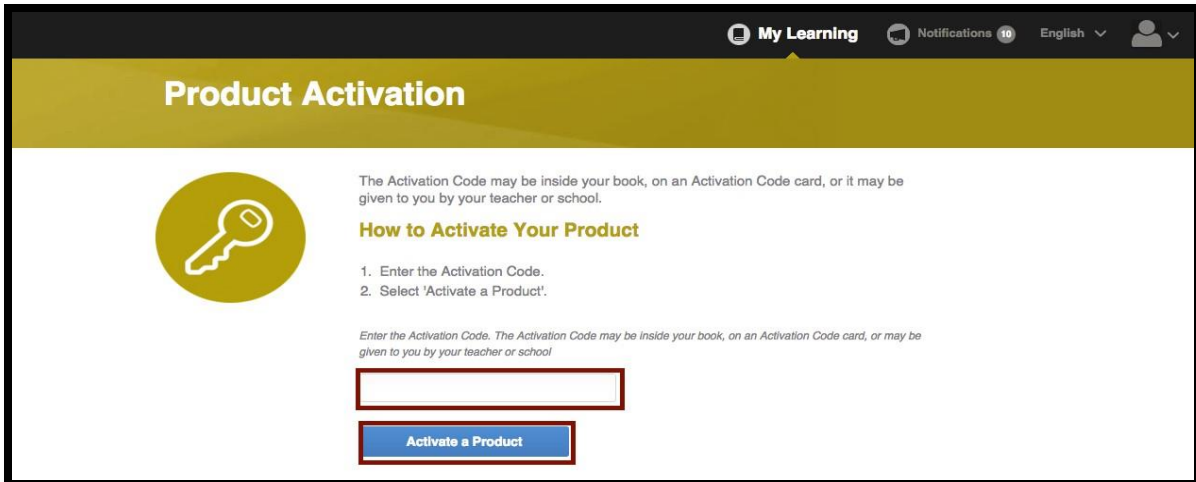
1.2. In the event of any comments or questions concerning the EULA, please contact us by e-mailing the Legal and Business Affairs at legalservices@cambridge.org or writing to Legal and Business Affairs at University Printing House, Shaftesbury Road, Cambridge, CB2 8BS.

I Agree.

Submit

ACTIVACION DEL PRODUCTO

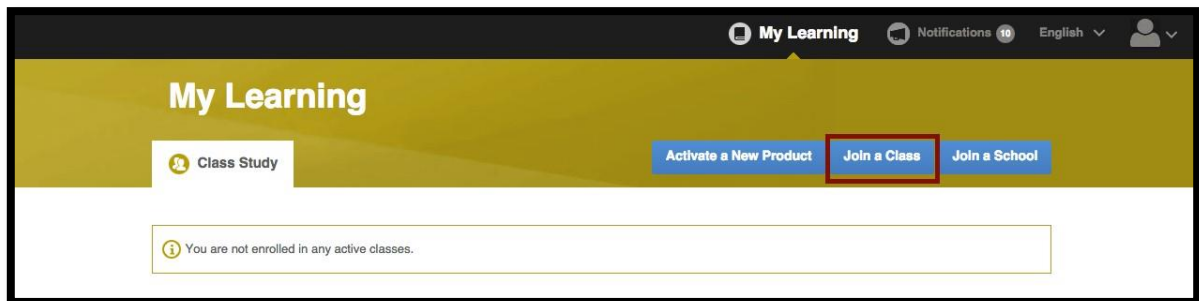
1. En la página principal seleccione la opción **"Activate a Product"**.
Aparecerá la siguiente pantalla



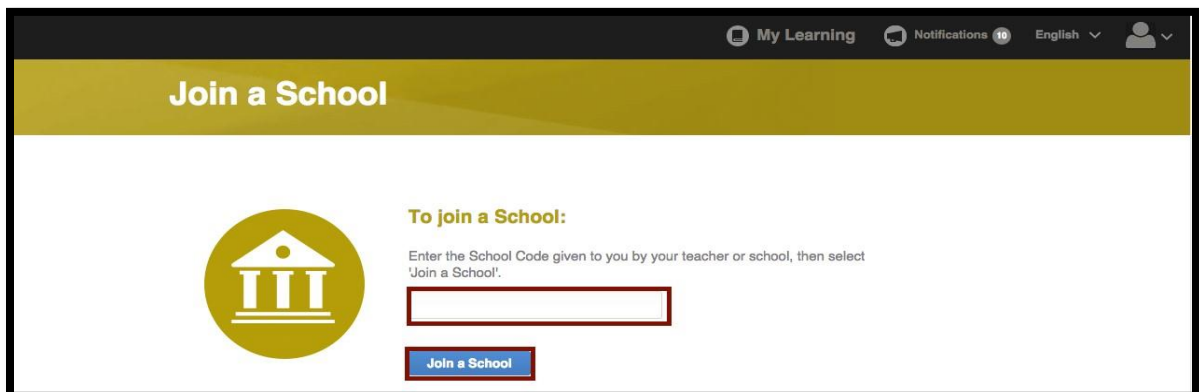
2. Digite el código de activación (el código se encuentra en el libro) y seleccione **"activate a product"**

UNIRSE A UNA CLASE

1. Diríjase a la página de inicio, seleccione la opción **"join a class"** que se encuentra en la esquina superior derecha.



2. Ingrese el código que le suministro su profesor y dé clic en **"join a class"**



REGLAS DE ORTOGRAFÍA PARA EL USUARIO

Los ejercicios y los test requieren que tenga en cuenta una serie de reglas ortográficas o marcarán error:

- No puede escribir una respuesta en mayúsculas.
- El pronombre yo (I) siempre se escribe en mayúscula (I am...)
- Los nombre propios se escriben con mayúscula (nombres de personas, países, ciudades, empresas etc.)
- En caso de abreviar use el apóstrofe ('). No use la tilde (´). (combinación de las teclas alt+39)
- El uso de los signos de puntuación es obligatorio. No use los signos ¿ o ¡ al comienzo de una pregunta o una exclamación.
- Use coma (,) cuando esté enumerando o listando y punto (.) al terminar una idea completa.
- Inicie una oración con mayúscula.

AUDIOS DEL LIBRO

El libro del estudiante no contiene los audios en un CD. Estos se encuentran dentro de la sección “**Resources**” en la plataforma:

