

Tässä ohjeessa kerrotaan, kuinka voit aktivoida käyttöön KyläMökki-liittymäsi laajakaistapalvelun.

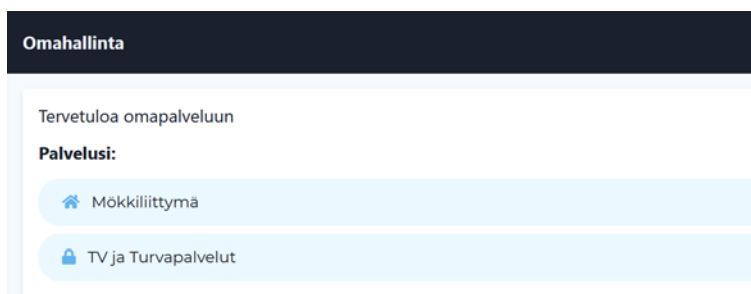
KyläMökki-liittymäsi mahdollistaa laajakaistapalvelullesi 120 aktiivista käyttöpäivää kalenterivuoden aikana. Voit hallinnoida käyttöpäiviä itsepalveluportaalin kautta osoitteessa [www.omahallinta.fi](http://www.omahallinta.fi).

**Kirjaudu palveluun osoitteessa [www.omahallinta.fi](http://www.omahallinta.fi) syöttämällä käyttäjä-tunnuksesi ja salasanasi niille varattuihin kenttiin.**



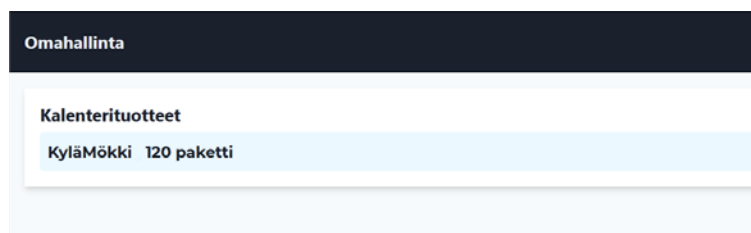
The screenshot shows the Omahallinta login interface. It includes a header with the Omahallinta logo, a 'Kirjaudu palveluun' button, and input fields for 'Käyttäjätunnus' and 'Salasana'. A 'Kirjaudu' button is located below the input fields. To the right, there is a 'Tervetuloa' section with a list of actions: 'tilaa uusia palveluita', 'mukkaa nykyisiä palveluita', 'tarkastele tilaustietojasi', 'ylläpidä tietojasi', and 'lähetä palautetta'. Below this, there is a 'Tervetuloa palveluun!' message and a note: 'Mikäli olet uusi käyttäjä saat tunnukset omasta yhtiöstäsi.'

**Kirjaututtuasi näytölle ilmestyvät tällä hetkellä tilauksessaa olevat palvelusi. Valitse Mökkiliittymä.**



The screenshot shows the Omahallinta service selection page. It features a header with the Omahallinta logo and a 'Tervetuloa omapalveluun' message. Below this, there is a 'Palvelusi:' section with two service options: 'Mökkiliittymä' (indicated with a house icon) and 'TV ja Turvapalvelut' (indicated with a lock icon).

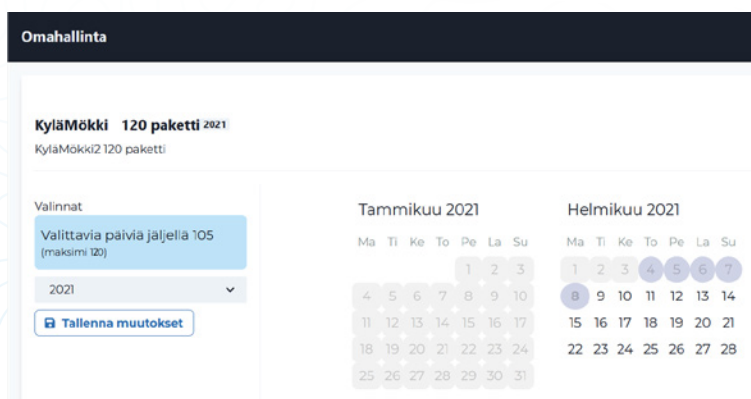
**Klikkaa KyläMökki-liittymääsi ja avataksesi kalenterinäkymän.**



The screenshot shows the Omahallinta calendar view. It features a header with the Omahallinta logo and a 'Kalenterituotteet' section. Below this, there is a 'KyläMökki 120 paketti' service option.

**Valitse haluamasi laajakaistapalvelun käyttöpäivät kalenterista. Vahvista aktivointi tallentamalla muutokset.**

**Voit myös poistaa jo valitsemasi käyttöpäivän klikkaamalla päivämäärää uudelleen. Tämän jälkeen vahvista valintasi tallentamalla muutokset.**



The screenshot shows the Omahallinta calendar selection interface. It features a header with the Omahallinta logo and a 'KyläMökki 120 paketti 2021' section. Below this, there is a 'Valinnat' section with a 'Valittavia päiviä jäljellä 105 (maksimi 120)' message and a '2021' dropdown menu. A 'Tallenna muutokset' button is located below the dropdown. To the right, there are two calendar views: 'Tammikuu 2021' and 'Helmikuu 2021'. The Tammikuu 2021 calendar shows dates 1-31, with dates 1, 2, and 3 highlighted. The Helmikuu 2021 calendar shows dates 1-28, with dates 4, 5, 6, and 7 highlighted.